

LUXMAN A-3700


故障内容 電源が入らない

修理内容 BIAS回路修理、真空管保護抵抗交換、電源回路修理、FUSE交換


BIAS用VRが電線している、そのせいで真空管が暴走し回路を破壊してFUSEが切れた模様。



VRを交換して保護抵抗も交換、プリ用電源用抵抗も交換。



BIAS調整



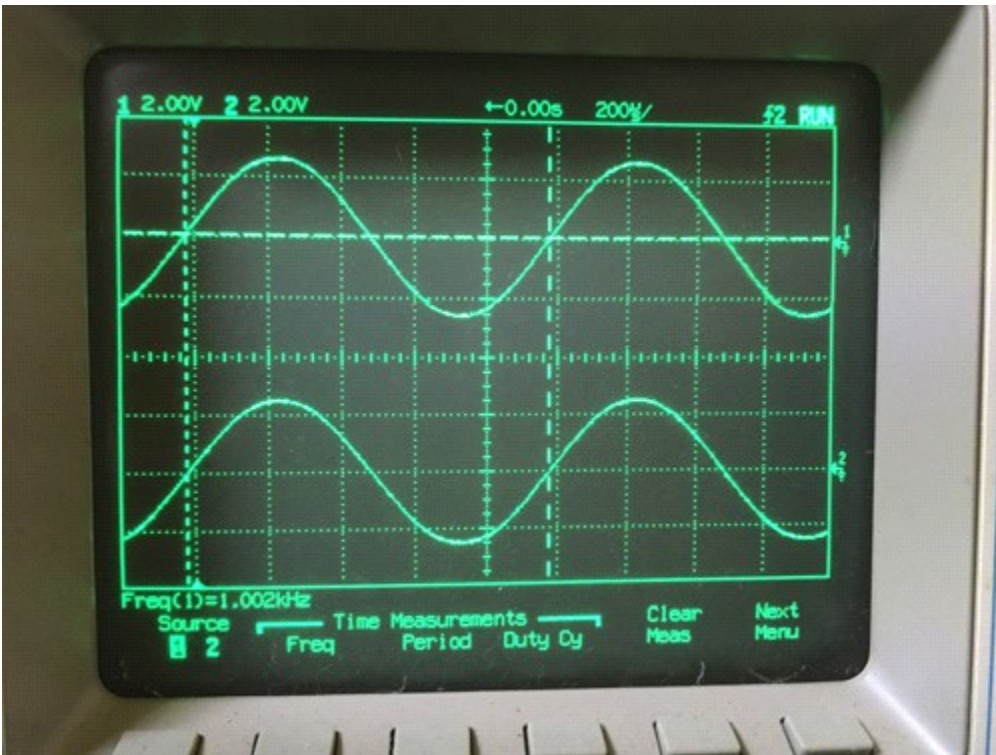
負荷テスト



最大38W (カタログ値は30W NFB回路あり)



最大出力時の波形 1KHz 40W+40W 8Ω



弊社では個人様・業者様を含め年間数百件の修理等を行っております。
修理等をお考えの方は [こちら](#) をクリックまたは、TEL 011-522-7822
オーディオ買取センター 修理係 までお問い合わせください。