


TASCAM 112R


故障内容 再生不能

修理内容 メカブロック分解し溶着したゴム（タール化）の除去、プーリーなどの清掃、新品のゴムに交換（キャプスタン駆動用平ゴムとメカブロック駆動用の丸ゴム）再生HE ADなどのタープ走行部の清掃、ピッチコントロール部の異常のため他のTASCAM 112R在庫品からのVRユニット移植、ヘッドフォンボリュームの改善

ゴムが溶けてしまいタール状になってしまっている




メカブロックを分解し汚れを清掃する



ゴムを交換して組みなおし



ピッチコントロール部の移植をする



録音、再生の確認



弊社では個人様・業者様を含め年間数百件の修理等を行っております。
修理等をお考えの方は [こちら](#) をクリックまたは、TEL 011-522-7822
オーディオ買取センター 修理係 までお問い合わせください。