


TEAC A2070

故障内容 再生出来ない（動かない）


修理内容 メカ可動部に無理が掛かってしまい外れてしまっている場所を元に戻す、ゴムベルトの交換（代替品）、RECイコライザー回路修理（片側出音しない）

メカの曲がり修正、再生イコライザー回路の調整、アイドラーゴム清掃（早送り時はプーリーゴム巻きで対策）ブレーキ調整。


メカブロック分解し、無理が掛かって曲がった部分の修理、ベルトの交換をする




アイドラーのトルク不足改善のためゴムを巻く（早送り. 巻き戻し時）



セレクタースイッチの接点清掃やREC基盤の修理をする（調整など）



各調整中（ブレーキやメカ部分）



再生PB、録音レベル、BIASなどの調整をする（クランプ欠品のためゴムで仮）



録音し再生を確認。



弊社では個人様・業者様を含め年間数百件の修理等を行っております。
修理等をお考えの方は [こちら](#) をクリックまたは、TEL 011-522-7822
オーディオ買取センター 修理係 までお問い合わせください。