

Marshall 9200

故障内容 片側出音しない


修理内容 プリ基板の腐食除去、VRの分解清掃、BIAS調整、動作確認

※配線の分離、基板の取り出しが困難。

電源を入れるとノイズが出る、真空管ソケットに異物付着



BIAS調整VR付近まで異物が付着している。



VRの清掃をする






BIASを調整する（さらにマッチングを合わせる）



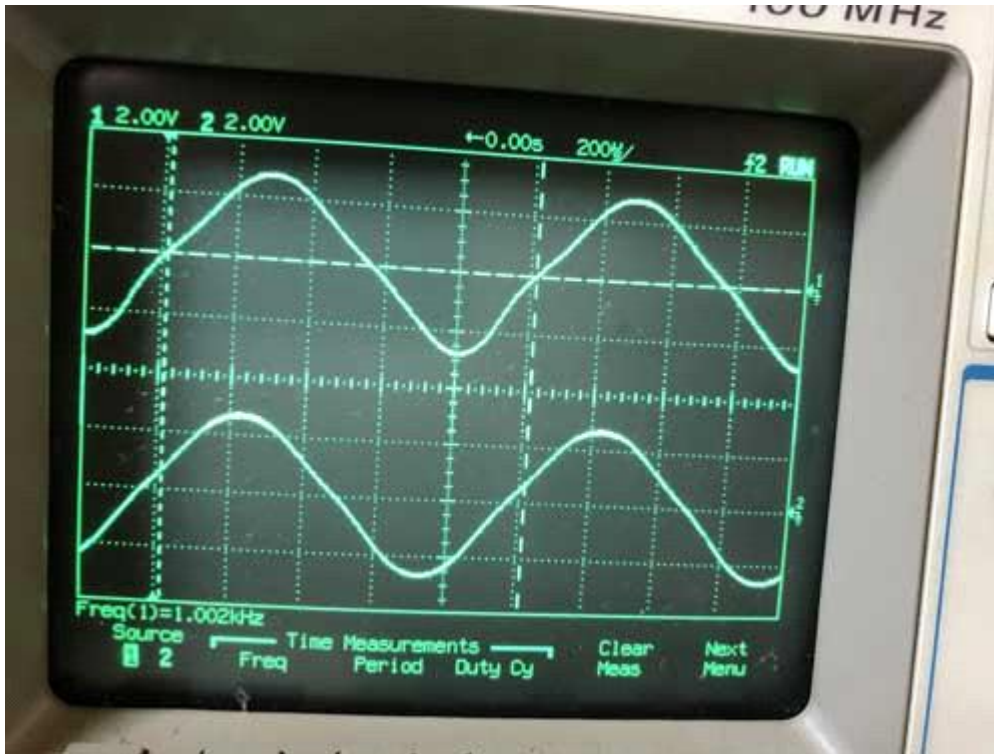
清掃後の真空管ソケットなど



出力確認をする (100W+100W 左右 8 Ω 1KHz)



オーディオ用ではないので最大付近では波形が歪む（クロスオーバー歪）



弊社では個人様・業者様を含め年間数百件の修理等を行っております。
修理等をお考えの方は [こちら](#) をクリックまたは、TEL 011-522-7822
オーディオ買取センター 修理係 までお問い合わせください。